



WA 06-165/T

Der Schulsprecher

Der **Wand-Aufbau-Lautsprecher WA 165** mit hochwertigem 165 mm-Breitband-Lautsprecher-Chassis im Softline-Design und Zertifizierung nach **IP54**. Die attraktive WA-Serie mit hochverdichtetem MDF-Holzgehäuse für resonanzarmen Klang ist vielseitig einsetzbar, beispielsweise zur Beschallung von Behörden, Schulen oder Krankenhäusern.

Alternativ ist der Wandaufbau-Lautsprecher auch mit einem Potentiometer **WA-LR 06-165/T** oder einem Lautstärkesteller inklusive Pflichtempfangs-Relais **WA-LS-PE 06-165/T** lieferbar.

Der bewährte Federschnappverschluss auf der Rückwand gewährleistet eine schnelle Wandmontage.

Der **ballwurfsichere WA-BW 06-165/T** ist besonders für Schulen und Sporthallen sehr gut geeignet. Die weiße Lochgitterabdeckung ist aus Stahlblech und daher äußerst robust.

- montagefreundlich
- bestes Preis-Leistungs-Verhältnis
- Softline-Design

Zubehör Seite 90



WA-BW 06-165/T

The school speaker

The attractive, white **surface-mounted wall speaker WA 165** is provided with a powerful 165 mm full range speaker. The housing in softline design is made of highquality, film coated MDF-wood. Because of its anti-resonance and certification IP54 it can be variously installed, e.g. in schools, public places or hospitals.

The wall speaker can alternatively be delivered included the potentiometer **WA-LR 06-165/T** or a volume control inclusive override relais **WA-LS-PE 06-165/T**.

The reliable spring clamp on the rear plate ensures a quick mounting on walls.

The **ball-proof WA-BW 06-165/T** is ideal for installation in schools and gyms. The white front grille is made of steel and is therefore extremely robust.

- easy mounting
- best value for money
- softline design

Accessories page 90

Wand-Aufbau-Lautsprecher | Wall Speaker



WA 06-165/T




WA-BW 06-165/T
WA-LR 06-165/T

WA-LS-PE 06-165/T



Montage der ballwurfsicheren
Wand-Aufbau-Lautsprecher
Version **WA-BW 06-165/T**

*Mounting of the ballproof
cabinet speaker version
WA-BW 06-165/T*

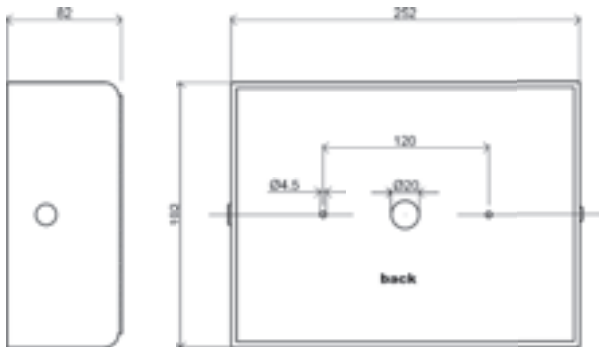


WA-LS-PE 06-165/T
WA-LR 06-165/T


Lautstärkesteller mit Pflichtempfangs-
relais oder mit Potentiometer

*Volume control with priority override
relay or with potentiometer*

WA 06-165/T



Montageanleitung für **WA 06-165/T**
*Mounting instruction for **WA 06-165/T***



Bezeichnung Type	Leistung Power (Watt)	Maße Dimensions (mm)	Farbe Colour (RAL)	Schalldruck- pegel P _{max.} 1m SPL P _{max./1m} (dB)	Schalldruck- pegel 1W/1m SPL 1W/1m (dB)	Empfindlich- keit Sensitivity 1W/1m (dB)	Übertragungs- bereich Frequency response (Hz)	Frequenzgang Frequency range (Hz)	Öffnungs- winkel Dispersion angle -10dB, 1kHz (°)
WA 06-165/T	6/3/1,5	252x192x82	weiß/white	105,3	97,5	94,7	125-15 000	125-15 000	180
WA-LR 06-165/T	6/3/1,5	267x192x82	weiß/white	105,3	97,5	94,7	125-15 000	125-15 000	180
WA-LS-PE 06-165/T	6/3/1,5	267x192x82	weiß/white	105,3	97,5	94,7	125-15 000	125-15 000	180
WA-BW 06-165/T	6/3/1,5	252x192x82	weiß/white	105,3	97,5	94,7	125-15 000	125-15 000	180

Technische Details und IEC 268-5 Werte siehe www.ic-audio.com | *More details and IEC 268-5 values at www.ic-audio.com*